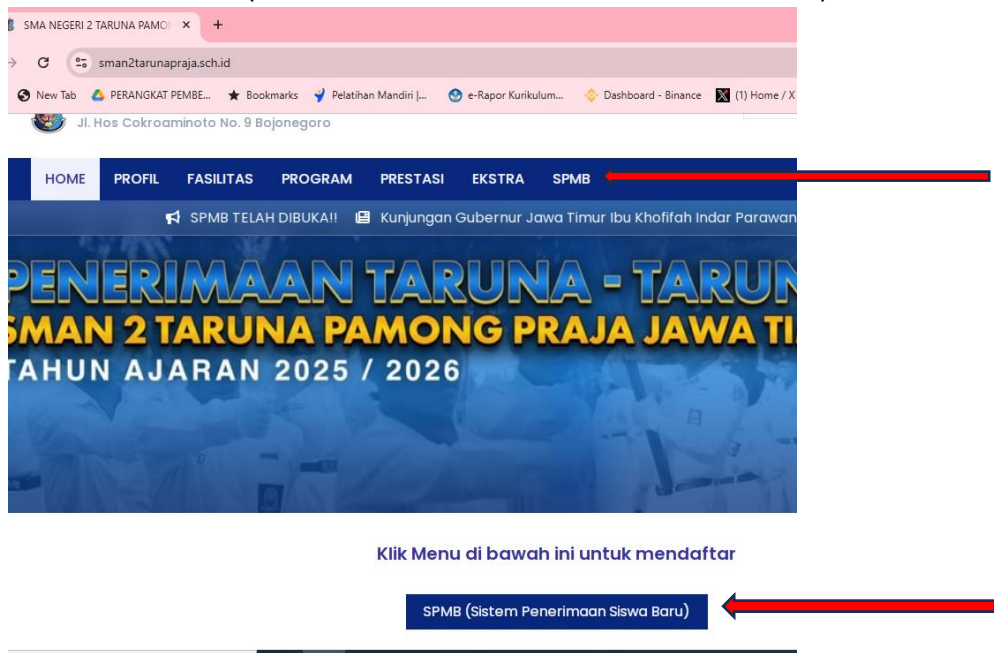


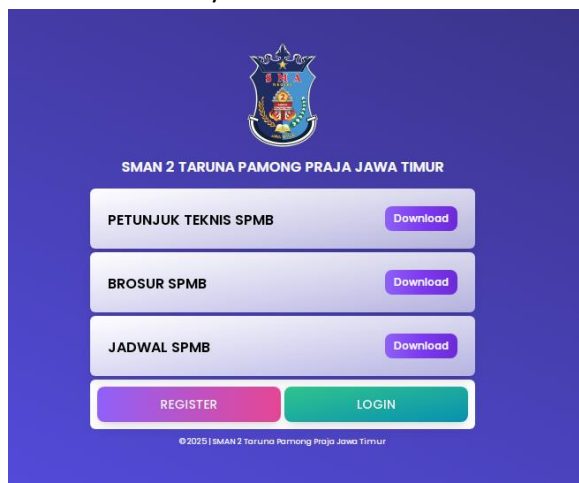
# TATA CARA PENDAFTARAN SPMB (Sistem Penerimaan Murid Baru)

## SMA NEGERI 2 TARUNA PAMONG PRAJA JAWA TIMUR

1. KLIK MENU SPMB (Bisa di menu atau di bawah banner website)



2. PILIH REGISTER / DAFTAR



3. ISIKAN SEMUA FORMULIR YANG TERSEDIA. JIKA ADA TANDA \* MERAH BERARTI WAJIB DIISI.

SMA NEGERI 2 TARUNA PAMONG PRAJA JAWA TIMUR

Login

Nama \*

Asal Sekolah \*

Tempat Lahir \*

NISN \*

Tanggal Lahir \*

mm/dd/yyyy

NISN (PDF) \*

Choose File No file chosen

Nomor NIK di Kartu Keluarga \*

PDF (Maks 2MB)

Pas Foto (Background Biru) \*

Choose File No file chosen

Jenis Kelamin \*

☐ Laki - laki ☐ Perempuan

Agama \*

Pilih Agama

Alamat \*

Scan KK, KTP Orang Tua, Akte (PDF) \*

Choose File No file chosen

PDF (Maks 2MB)

Scan Surat Keterangan Penghasilan Ke 2 Orang Tua (Ayah & Ibu) (Jika non pegawai bisa menggunakan surat keterangan penghasilan dari keluarga) (PDF) \*

4. KLIK KOTAK KOSONG AGAR MENJADI TANDA CENTANG, UNTUK MEMASTIKAN PESERTA BENAR-BENAR MENGISI DAN MENGUNGGAH DATA YANG SEBENARNYA. SETELAH ITU AKAN MUNCUL TOMBOL **DAFTAR SEKARANG**.

Scan Sertifikat Prestasi/ Organisasi (jika prestasi/ organisasi lebih dari 1 dijadikan 1 pdf) (PDF)

Choose File No file chosen

PDF (Maks 2MB)

Kami akan mengirimkan pesan ke Email Anda, untuk memverifikasi data Anda, Mohon tunggu **1x24 Jam**, jika tidak menerima pesan apapun mohon hubungi **WA (+62 821-4165-5556)**

☒ Jadi bahwa dokumen yg diisikan pada form ini dan di upload benar sesuai data aslinya. Jika terjadi pemalsuan data akan diberikan sanksi sesuai aturan yg berlaku.

Daftar Sekarang

5. JIKA ANDA SUDAH PERNAH MENDAFTAR DENGAN EMAIL ATAU NIK ATAU NISN YANG SAMA, ANDA TIDAK BOLEH MENDAFTAR LAGI (AKAN MUNCUL NOTIFIKASI SEPERTI GAMBAR DI BAWAH INI). MAKA DARI ITU PASTIKAN DATA ANDA SUDAH LENGKAP DAN VALID.

Daftar Sekarang

2024 Tahap Basic.pdf

87 86

83 84

88 85

87 86

✖ Email/NIK/NISN telah digunakan.

Activate Windows  
Go to Settings to activate Windows.

6. JIKA SUDAH KLIK MENU DAFTAR AKAN ADA NOTIFIKASI SEPERTI GAMBAR DI BAWAH INI.

Hartini

Punya Riwayat Penyakit? \*

☐ Ya ☒ Tidak

Scan Nilai Raport 1-5 (PDF) \*

Choose File 240806 - Undangan Peserta Kihajar STEM 2024 Tahap Basic.pdf

PDF (Maks 2MB)

Input Nilai Pengetahuan :

Nilai Bhs Indonesia Semester 1 - 5 \*

80	90	89	87	86
----	----	----	----	----

Nilai Bhs Inggris Semester 1 - 5 \*

89	85	89	83	84
----	----	----	----	----

Nilai Matematika Semester 1 - 5 \*

87	89	88	88	85
----	----	----	----	----

Nilai IPA Semester 1 - 5 \*

85	85	87	87
----	----	----	----

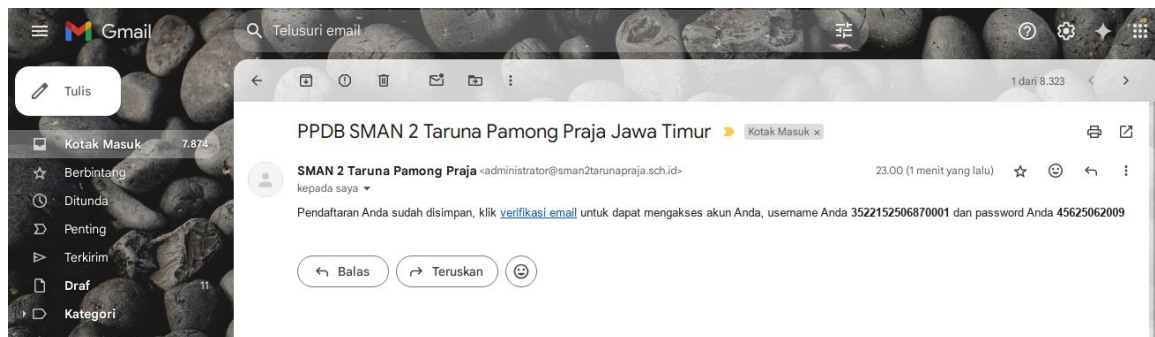
Nilai IPS Semester 1 - 5 \*

✓ Pendaftaran Berhasil!, tunggu hingga Anda dapat notifikasi email.

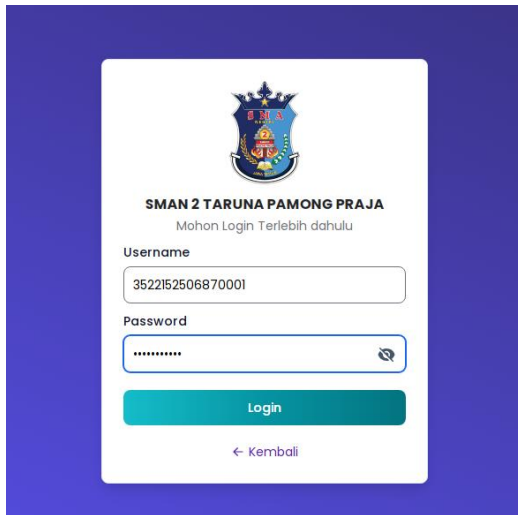
Daftar Sekarang

Activate Windows  
Go to Settings to activate Windows.

7. SETELAH ITU BUKA EMAIL ANDA UNTUK VERIFIKASI. KLIK **VERIFIKASI EMAIL**. ANDA JUGA AKAN MENDAPATKAN USERNAME DAN PASSWORD UNTUK LOGIN.

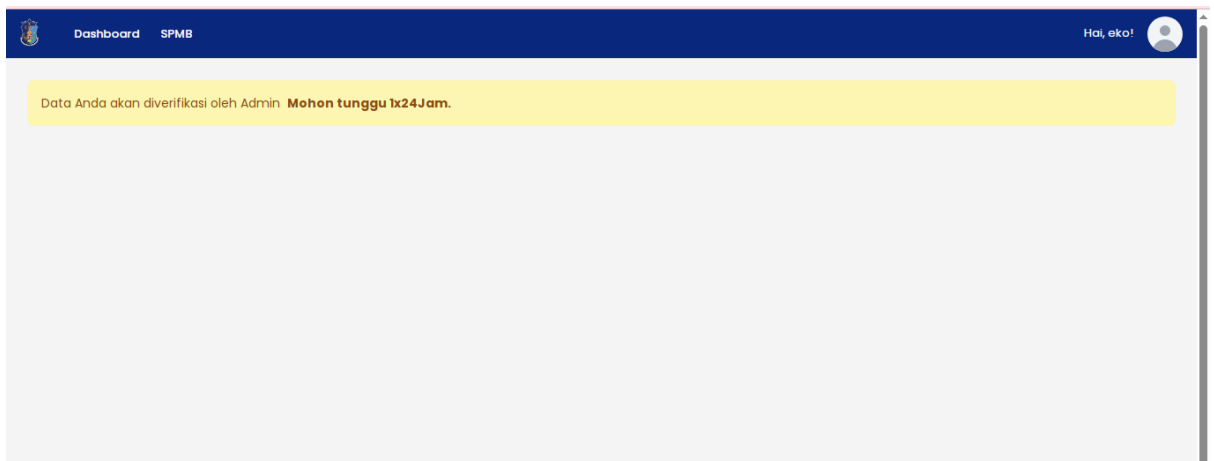


8. SILAHKAN ANDA LOGIN MENGGUNAKAN USERNAME DAN PASSWORD YANG SUDAH DIKIRIM DI EMAIL ANDA MASING-MASING.

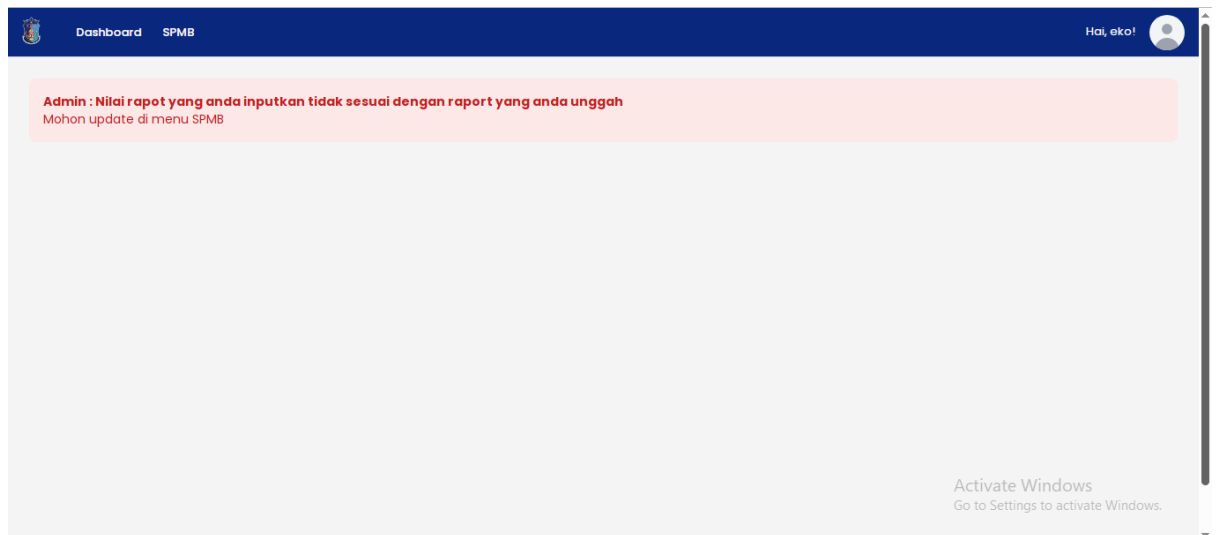


The image shows a login form for SMAN 2 TARUNA PAMONG PRAJA. The form is centered on a white background with a blue border. At the top is the school's logo. Below it, the text "SMAN 2 TARUNA PAMONG PRAJA" is displayed, followed by "Mohon Login Terlebih dahulu". The form contains two input fields: "Username" with the value "3522152506870001" and "Password" with masked characters. A blue "Login" button is at the bottom, and a link "← Kembali" is below it.

9. SETELAH LOGIN AKAN MUNCUL HALAMAN SEPERTI GAMBAR DI BAWAH INI. JIKA MASIH KOSONG, BERARTI DATA ANDA BELUM DI VERIFIKASI OLEH ADMIN/VERFIKATOR.



10. JIKA ADMIN/VERIFIKATOR MENEMUKAN DATA YANG KURANG ATAU TIDAK SESUAI, MAKA AKAN DITOLAK DENGAN SYARAT. ANDA HARUS MENGUPDATE DATA ANDA YANG KURANG ATAU ADA KESALAHAN.



11. UPDATE SESEGERA MUNGKIN JIKA ADA KEKURANGAN ATAU KESALAHAN DATA.

The screenshot displays a user profile update form. At the top, a yellow warning box reads: 'Perhatian! Data yang diubah akan diverifikasi ulang oleh Admin. Jika Data Anda ditolak mohon update sesegara mungkin'. The form includes tabs for 'Pas Foto', 'KK, KTP, Akte', 'Transkrip', 'NISN', and 'Prestasi'. A file upload section shows a photo of a man and a 'Ganti File' button. To the right, there are input fields for 'Nama' (eko), 'Tempat Lahir' (pare-pare), 'Tanggal Lahir' (06/25/2009), 'Nomor NIK di Kartu Keluarga' (3522152506870001), 'Jenis Kelamin' (radio buttons for Laki-laki and Perempuan, with Laki-laki selected), and 'Agama' (Islam).

12. SIMPAN DAN KIRIM ULANG

The screenshot shows a form with a grid of input fields. The first three rows contain numerical values: 88, 88, 85; 87, 85, 88; and 88, 90, 87. Below the grid are three empty text input fields. At the bottom right, there is a blue button labeled 'Simpan dan Kirim Ulang'.

13. JIKA ANDA DINYATAKAN LOLOS ADMINISTRASI AKAN MUNCUL TAMPILAN DI DASHBOARD AKUN ANDA MASING-MASING SEPERTI GAMBAR DI BAWAH INI. JANGAN LUPA MENCETAK BUKTI PENDAFTARAN DAN DIBAWA SAAT SELEKSI TAHAP 2.



14. JIKA ANDA TIDAK DINYATAKAN LOLOS ADMINISTRASI AKAN MUNCUL TAMPILAN DASHBOARD SEPERTI GAMBAR DI BAWAH INI.

